



Prefeitura Municipal de
FRECHEIRINHA

Avenida Nair Carneiro, nº 400 CEP 62340-000 Fone/Fax (88) 3655 - 1200 Frecheirinha - CE

CNPJ: 07.598.592/0001-34 – CGF: 06.920.274-5

RELATÓRIO RESUMIDO DA EXECUÇÃO ORÇAMENTÁRIA

RREO
4º BIMESTRE/2014

PUBLICADO CONFORME EDITAL Nº 2014.09.26-1



Prefeitura Municipal de
FRECHEIRINHA

Avenida Nair Carneiro, nº 400 CEP 62340-000 Fone/Fax (88) 3655 - 1200 Frecheirinha - CE

CNPJ: 07.598.592/0001-34 – CGF: 06.920.274-5

EDITAL DE PUBLICAÇÃO Nº 2014.09.26-1

O **Prefeito do Município de FRECHEIRINHA – Estado do Ceará, CARLEONE JUNIOR DE ARAUJO**, em pleno exercício do cargo e no uso competente de suas atribuições, notadamente as conferidas pelo Art. 28, Inciso X, da Constituição do Estado do Ceará, **RESOLVE** publicar o **RELATÓRIO RESUMIDO DA EXECUÇÃO ORÇAMENTÁRIA – RREQ**, atinente ao **4º BIMESTRE** do exercício financeiro de **2014**, das seguintes formas:

1. Mediante afixação nos locais de amplo acesso do público em geral no âmbito do Município de **FRECHEIRINHA/CE**; e
2. Em meio eletrônico de acesso ao público conforme disposto no Art. 48 da LRF, no endereço: www.municipiosconsultoria.com.br.
3. Em meio eletrônico de acesso ao público conforme disposto no Art. 48 da LRF, no endereço: www.frecheirinha.ce.gov.br.

PUBLIQUE-SE, DIVULGUE-SE, CUMPRA-SE.

Paço do Poder Executivo Municipal de FRECHEIRINHA – Estado do Ceará

Em, 26 de SETEMBRO de 2014.



Carleone Junior Araujo
Prefeito Municipal

GOVERNO MUNICIPAL DE FRECHEIRINHA
Relatório Resumido de Execução Orçamentária
Balanco Orçamentário

Orçamento Fiscal e da Seguridade Social

Período: Janeiro a Agosto de 2014/Bimestre: Julho e Agosto

Recetas	Previsão Inicial	Previsão Atualizada (a)	No Bimestre		Recetas Realizadas		Saldo a Realizar (a-c)
			Previsão Inicial	Atualizada (a)	%	%	
Recetas (Exceto Intra-Orçamentárias) (I)	33.347.000,00	33.347.000,00	5.888.066,92	17,66	18.233.252,65	54,68	15.113.747,35
Recetas Correntes	26.697.000,00	26.697.000,00	4.837.385,83	18,12	16.837.612,67	63,07	9.859.387,33
Receta Tributária	505.000,00	505.000,00	235.681,34	46,67	417.882,03	82,75	87.107,97
Impostos	498.000,00	498.000,00	234.544,57	47,10	414.984,35	83,33	83.015,65
Taxas	6.000,00	6.000,00	1.116,77	18,61	2.907,68	48,46	3.092,32
Contribuição de Melhoria	1.000,00	1.000,00	0,00	0,00	0,00	0,00	1.000,00
Recetas de Contribuições	73.500,00	73.500,00	0,00	0,00	0,00	0,00	73.500,00
Contribuições Econômicas	73.500,00	73.500,00	0,00	0,00	0,00	0,00	73.500,00
Receta Patrimonial	90.475,00	90.475,00	17.625,62	19,48	49.726,69	54,96	40.748,31
Recetas Imobiliárias	3.500,00	3.500,00	0,00	0,00	0,00	0,00	3.500,00
Recetas de Valores Mobiliários	81.475,00	81.475,00	17.625,62	21,63	49.726,69	61,03	31.748,31
Outras Recetas Patrimoniais	5.500,00	5.500,00	0,00	0,00	0,00	0,00	5.500,00
Receta de Serviços	84.500,00	84.500,00	0,00	0,00	110,57	0,13	84.389,43
Transferências Correntes	25.807.300,00	25.807.300,00	4.963.429,83	19,23	18.125.221,30	70,23	7.682.078,70
Transferências Intergovernamentais	22.821.240,00	22.821.240,00	3.940.761,47	17,27	17.102.552,94	74,94	5.718.687,06
Transferências de Instituições Privadas	23.000,00	23.000,00	0,00	0,00	0,00	0,00	23.000,00
Transferências de Convênios	2.963.060,00	2.963.060,00	1.022.668,36	34,51	1.022.668,36	34,51	1.940.391,64
Outras Recetas Correntes	136.225,00	136.225,00	10.901,45	8,00	23.233,13	17,05	112.991,87
Multas e Juros de Mora	16.000,00	16.000,00	0,00	0,00	532,05	3,33	15.467,95
Indenizações e Restituições	40.000,00	40.000,00	10.901,45	27,25	19.586,50	48,97	20.413,50
Receta da Dívida Ativa	35.000,00	35.000,00	0,00	0,00	3.114,58	8,90	31.885,42
Recetas de Capital	6.650.000,00	6.650.000,00	1.050.681,09	15,80	1.395.639,98	20,99	5.254.360,02
Transferências de Capital	6.500.000,00	6.500.000,00	1.050.681,09	16,16	1.395.639,98	21,47	5.104.360,02
Transferências Intergovernamentais	270.000,00	270.000,00	0,00	0,00	192.671,59	71,36	77.328,41
Transferências de Convênios	6.230.000,00	6.230.000,00	1.050.681,09	16,86	1.202.968,39	19,31	5.027.031,61
Outras Recetas de Capital	150.000,00	150.000,00	0,00	0,00	0,00	0,00	150.000,00
Outras Recetas	150.000,00	150.000,00	0,00	0,00	0,00	0,00	150.000,00
Recetas Correntes Intra-Orçamentárias (II)	0,00	0,00	0,00	0,00	0,00	0,00	0,00
Subtotal das Recetas (III) = (I + II)	33.347.000,00	33.347.000,00	5.888.066,92	---	18.233.252,65	---	15.113.747,35
Operações de Crédito							
Refinanciamento (IV)							

R\$ 1,00

GOVERNO MUNICIPAL DE FRECHEIRINHA
Relatório Resumido de Execução Orçamentária
Balanco Orçamentário

Orçamento Fiscal e da Seguridade Social

Período: Janeiro a Agosto de 2014/Bimestre: Julho e Agosto

RREO - Anexo I(LRF, Art. 52, inciso I, alíneas 3ª e 4ª do inciso II e 5ª)

R\$ 1,00



CARLEONE JUNIOR DE ARAÚJO
PREFEITO MUNICIPAL



FRANCISCO ANTONIO DO NASCIMENTO NETO
Contador - CRC 106480-5



MUNICIPIOS CONSULTORIA E CONTAB. S/S
CONTROLE INTERNO EM GESTÃO FISCAL



RAIMUNDO FRANCISCO BERNARDES FILHO
SECRETARIO DE FINANÇAS

GOVERNO MUNICIPAL DE FRECHEIRINHA
Relatório Resumido de Execução Orçamentária
Demonstrativo da Execução das Despesas por Função/Subfunção
Orçamento Fiscal e da Seguridade Social
Período: Janeiro a Agosto de 2014/Bimestre: Julho e Agosto

RREO - Anexo II LRF, Art. 52, inciso II, alínea "D"

R\$ 1,00



CARLEONE JUNIOR DE ARAÚJO
PREFEITO MUNICIPAL



MUNICÍPIOS CONSULTORIA E CONTAB. S/S
CONTROLE INTERNO EM GESTÃO FISCAL



FRANCISCO ANTONIO DO NASCIMENTO NETO
Contador - CRC 10648/O-5



RAIMUNDO FRANCISCO BERNARDO FILHO
SECRETÁRIO DE FINANÇAS

GOVERNO MUNICIPAL DE FRECHEIRINHA
Relatório Resumido de Execução Orçamentária
Demonstrativo da Receita Corrente Líquida
Órgão: 100 - Prefeitura Municipal de Frecheirinha
Período: Janeiro a Agosto de 2014/Bimestre: Julho e Agosto

RREO - Anexo III (LRF, Art. 53, inciso I)

Evolução da Receita Realizada nos Últimos 12 Meses

Especificação	Evolução da Receita Realizada nos Últimos 12 Meses												Total (Últimos 12 Meses)	Previsão Atualizada ao Exercício
	Sem 2013	Out 2013	Nov 2013	Dez 2013	Jan 2014	Fev 2014	Março 2014	Abr 2014	Mai 2014	Jun 2014	Julho 2014	Agosto 2014		
00 (II)	631.202,85	2.175.498,49	2.249.353,31	2.944.673,55	2.500.627,08	2.571.053,94	1.844.239,62	2.489.879,02	2.185.593,07	1.877.512,75	1.999.438,57	3.228.181,67	26.819.908,92	29.240.090,00
Receita Tributária	86.542,58	52.115,84	20.428,69	345.319,21	42.558,83	41.807,79	14.579,98	43.525,08	12.762,47	26.998,54	39.321,59	196.539,75	922.298,35	505.000,00
PTU	688,25	1.200,52	2.959,25	4.781,75	12.881,31	11.210,17	3.927,31	670,51	206,29	5.682,60	632,87	1.197,22	48.274,95	8.000,00
IRRF	31.624,35	11.053,63	9.441,73	267.829,65	20.564,48	26.250,33	5.592,75	5.305,47	6.545,19	7.593,42	19.051,40	164.514,90	574.160,40	385.000,00
ITBI	0,00	0,00	0,00	0,00	0,00	0,00	31.118,00	0,00	0,00	600,00	0,00	0,00	31.715,00	5.000,00
ISS	0,00	0,00	0,00	0,00	0,00	5.347,28	4.995,44	8.351,17	5.739,06	13.346,05	19.044,76	30.103,42	93.040,22	120.000,00
SEU EXERCÍCIO	42.976,92	36.803,79	8.406,35	72.008,72	0,00	0,00	74,48	1.083,03	435,93	194,47	592,56	524,21	15.111,92	3.000,00
PODER DE POLÍCIA	11.256,05	237,85	0,00	0,00	0,00	0,00	0,00	0,00	0,00	0,00	0,00	0,00	0,00	0,00
Receitas de Contribuições	0,00	0,00	0,00	0,00	0,00	0,00	0,00	0,00	0,00	0,00	0,00	0,00	0,00	0,00
Receita Patrimonial	6.553,62	3.430,36	4.238,40	4.930,47	4.789,43	6.010,55	4.880,57	4.950,75	6.700,93	4.799,81	7.809,91	9.616,71	66.578,54	90.475,00
RENDIMENTOS FUNDEOS	938,15	799,35	962,25	630,91	913,74	1.779,35	1.347,23	952,54	2.620,65	1.631,85	718,04	651,99	13.086,94	30.000,00
RENDIMENTOS FUNDOS	710,02	980,82	1.095,18	934,80	1.167,12	1.183,14	856,65	765,33	758,15	675,33	1.098,71	808,21	11.094,46	8.000,00
RENDIMENTOS FUNDOS	264,38	459,34	131,07	696,76	443,98	223,82	1.129,70	1.009,77	990,42	856,28	913,37	837,33	7.942,20	5.500,00
RENDIMENTOS FUNDOS	0,00	0,00	0,00	286,72	324,94	359,66	338,37	299,88	434,62	434,62	434,62	460,42	2.908,38	2.500,00
RENDIMENTOS FUNDOS	182,82	200,26	184,67	255,82	0,00	0,00	0,00	0,00	0,00	0,00	0,00	0,00	323,37	0,00
REND VINC. F. GERAL	0,00	0,00	0,00	1.997,97	2.489,34	1.187,13	1.884,74	1.828,83	1.480,83	1.480,83	4.825,12	7.059,76	22.563,62	15.500,00
Remuneração de Depósitos de R	4.098,25	977,22	1.865,25	2.422,46	0,00	0,00	0,00	0,00	0,00	0,00	0,00	0,00	9.363,20	0,00
Receita Agropecuária	0,00	0,00	0,00	0,00	0,00	0,00	0,00	0,00	0,00	0,00	0,00	0,00	0,00	0,00
Receita Industrial	0,00	0,00	0,00	0,00	0,00	0,00	0,00	0,00	0,00	0,00	0,00	0,00	0,00	0,00
Receitas de Serviços	1.732,74	33,84	0,00	110,57	0,00	0,00	0,00	0,00	0,00	0,00	0,00	0,00	1.877,15	84.500,00
Outros Serviços	1.732,74	33,84	0,00	110,57	0,00	0,00	0,00	0,00	0,00	0,00	0,00	0,00	1.877,15	5.500,00
Transferências Correntes	736.442,94	2.120.851,11	2.223.580,95	2.576.681,75	2.449.471,92	2.462.139,86	1.822.553,52	2.420.873,41	2.164.822,21	1.841.599,75	1.943.507,36	3.020.222,47	26.782.795,95	23.350.000,00
FRU	565.833,91	565.842,29	737.075,15	1.187.395,42	963.671,94	1.029.002,91	610.399,46	656.668,20	928.995,03	656.237,10	597.979,58	726.443,44	9.354.891,03	9.180.000,00
TRF	299,05	522,32	147,47	143,02	132,60	525,14	140,59	187,01	211,86	157,52	143,22	197,45	197,45	2.000,00
CEX	0,00	0,00	0,00	2.783,79	0,00	0,00	0,00	0,00	0,00	0,00	0,00	0,00	2.783,79	23.000,00
SIMPLES NACIONAL	0,00	0,00	0,00	1.479,45	1.195,26	71,34	381,96	123,28	307,55	166,83	446,10	4.121,81	4.000,00	4.000,00
Demais Transferências de União	0,00	0,00	0,00	0,00	0,00	0,00	180.805,30	0,00	0,00	0,00	0,00	0,00	180.805,30	55.000,00
RPUB - ROYALTES	2.753,16	4.910,73	4.321,77	1.554,14	4.888,93	0,00	3.211,28	3.939,01	3.777,45	3.029,36	3.666,58	5.197,27	41.030,81	55.000,00
FUNDO ESPECIAL	0,00	11.792,13	11.663,85	11.225,50	11.210,68	0,00	12.359,82	12.121,71	11.220,95	12.042,43	11.195,26	12.042,50	116.907,26	70.000,00
Outras Transferências de Govern	0,00	0,00	0,00	0,00	0,00	0,00	0,00	5.696,31	691,31	0,00	0,00	2.623,67	9.007,29	12.000,00
PAIS FIXO	0,00	0,00	0,00	30.723,00	30.723,00	30.723,00	30.723,00	30.723,00	30.723,00	30.723,00	30.723,00	30.723,00	245.784,00	350.000,00
SAÚDE DA FAMÍLIA	0,00	0,00	0,00	46.750,00	33.390,00	33.390,00	33.390,00	40.065,00	0,00	40.065,00	267.205,00	580.000,00	580.000,00	
PAÇOS	0,00	0,00	0,00	32.300,00	34.476,00	34.476,00	34.476,00	0,00	34.476,00	0,00	34.476,00	239.156,00	280.000,00	
SAÚDE BUCAL	0,00	0,00	0,00	13.360,00	0,00	20.070,00	10.035,00	0,00	10.035,00	0,00	10.035,00	18.000,00	180.000,00	
PMAC	0,00	0,00	0,00	71.800,00	1.200,00	2.400,00	29.300,00	600,00	88.700,00	88.700,00	58.900,00	284.700,00	0,00	
MANUTENÇÃO	0,00	0,00	0,00	12.000,00	0,00	24.000,00	0,00	12.000,00	12.000,00	12.000,00	30.749,00	30.749,00	251.252,65	630.000,00
CONV. MAC	0,00	0,00	0,00	55.792,60	30.817,96	30.798,50	30.798,50	30.798,50	30.798,50	30.749,00	30.749,00	0,00	27.984,76	85.000,00
Vig. Epidemiológica	0,00	0,00	0,00	27.984,76	0,00	0,00	0,00	0,00	0,00	0,00	0,00	0,00	27.984,76	85.000,00
Vig. Sanitária	0,00	0,00	0,00	3.325,03	5.830,16	0,00	5.830,16	12.065,24	3.608,08	11.857,75	11.857,75	11.265,10	53.765,55	25.000,00

GOVERNO MUNICIPAL DE FRECHEIRINHA
Relatório Resumido de Execução Orçamentária
Demonstrativo da Receita Corrente Líquida
Orçamento Fiscal e da Seguridade Social
Período: Janeiro a Agosto de 2014/Bimestre: Julho e Agosto

RECEITA - Anexo III (LRF, Art. 53, inciso II)													RS.1.000		
Atas e Permissões	0,00	0,00	0,00	0,00	12.000,00	0,00	0,00	0,00	0,00	0,00	0,00	0,00	0,00	18.000,00	130.000,00
Outras Receitas de Função	0,00	0,00	0,00	0,00	0,00	0,00	0,00	0,00	0,00	0,00	0,00	0,00	0,00	36.000,00	65.000,00
FIJAS - PSE	2.000,00	0,00	0,00	4.000,00	0,00	0,00	0,00	0,00	0,00	0,00	0,00	0,00	0,00	6.000,00	140.000,00
IGD	7.021,30	13.037,53	1.214,92	14.269,16	0,00	14.830,50	7.753,65	1.214,92	7.614,40	0,00	0,00	7.659,09	6.900,78	81.116,45	40.000,00
IGD - SUAS	1.990,80	0,00	0,00	3.981,60	0,00	1.214,92	0,00	0,00	0,00	0,00	0,00	0,00	0,00	7.187,32	25.000,00
Outras Trans. de Rec	0,00	0,00	0,00	0,00	0,00	0,00	0,00	0,00	0,00	0,00	0,00	0,00	0,00	45.600,00	6.000,00
SALÁRIO EDUCAÇÃO	0,00	118.987,34	0,00	-23.176,62	60.339,62	0,00	46.790,42	26.412,13	26.147,33	26.452,26	27.416,47	27.768,90	328.138,44	275.000,00	0,00
PDEE	0,00	0,00	0,00	0,00	0,00	0,00	0,00	0,00	415,96	0,00	0,00	0,00	0,00	415,96	15.000,00
PNAB	0,00	0,00	0,00	0,00	0,00	0,00	24.112,00	24.112,00	24.112,00	24.112,00	24.112,00	24.112,00	41.656,00	249.936,00	250.000,00
PNATE	0,00	0,00	0,00	0,00	0,00	0,00	0,00	0,00	0,00	0,00	0,00	0,00	0,00	14.568,08	175.000,00
DESONERAÇÃO	1.207,40	1.207,40	1.207,40	1.207,40	1.081,42	1.081,42	0,00	1.081,42	1.081,42	1.081,42	1.081,42	1.081,42	1.081,42	12.469,54	11.000,00
OUTRAS TRANSFERÊNCIAS DE UNIBO	182.051,28	0,00	0,00	0,00	0,00	0,00	0,00	0,00	0,00	0,00	0,00	0,00	0,00	182.051,28	0,00
ICMS	320.104,84	387.003,62	310.477,86	399.276,72	339.049,63	274.559,19	308.740,38	297.072,06	294.783,02	297.550,74	305.253,73	307.534,11	3.792.254,91	3.420.000,00	0,00
IPVA	3.596,16	6.556,31	3.296,76	4.084,38	44.466,20	79.886,66	30.642,21	26.993,32	22.096,07	9.094,00	6.041,73	6.320,56	244.993,62	90.000,00	0,00
PROPOSTA DE EXP. ORÇTÇÃO	1.077,38	1.151,72	1.277,57	1.366,46	1.077,43	912,18	891,32	971,20	1.057,09	1.006,82	1.034,34	1.066,18	12.889,39	12.000,00	0,00
CIDE	0,00	0,00	0,00	0,00	2.206,40	0,00	0,00	0,00	0,00	0,00	0,00	0,00	0,00	2.206,40	30.000,00
SUB.FAF. ESTADO	0,00	0,00	0,00	-28.032,48	0,00	0,00	0,00	0,00	0,00	0,00	0,00	0,00	0,00	18.187,46	0,00
FORMAÇÃO FUNDER	0,00	0,00	0,00	0,00	609.296,21	623.161,94	477.159,95	496.631,61	559.413,00	471.718,84	451.524,33	491.154,92	4.179.750,60	6.485.000,00	0,00
COPL. EM. ENTA. FUNDER	130.530,37	130.530,37	130.530,37	129.668,84	130.530,37	300.968,00	124.443,07	472.141,90	124.443,07	124.443,07	124.443,07	124.443,07	2.046.716,57	1.920.000,00	0,00
Transferências de Convênios	0,00	0,00	0,00	0,00	0,00	0,00	0,00	0,00	0,00	0,00	0,00	0,00	0,00	3.790,36	45.000,00
Transf. de Convênios	0,00	0,00	0,00	0,00	0,00	0,00	0,00	0,00	0,00	0,00	0,00	0,00	0,00	19.459,00	38.878,00
Transf.	0,00	0,00	0,00	0,00	0,00	0,00	0,00	0,00	0,00	0,00	0,00	0,00	0,00	880.000,00	45.000,00
Outras Receitas Correntes	230,97	2.065,34	1.087,33	17.742,12	3.696,33	895,71	2.285,75	529,78	1.206,46	3.717,65	9.099,71	1.902,74	44.353,89	136.225,00	0,00
Multas Adicionais sobre Tributos	0,00	0,00	0,00	0,00	0,00	0,00	532,05	0,00	0,00	0,00	0,00	0,00	532,05	10.000,00	0,00
Outras Receitas	0,00	0,00	472,95	17.325,86	3.696,33	895,71	1.390,26	303,87	1.206,46	1.192,42	9.099,71	1.802,74	37.358,31	20.000,00	0,00
DÍVIDA ATIVA	0,00	0,00	0,00	0,00	0,00	0,00	363,44	225,97	0,00	2.625,23	0,00	0,00	3.114,56	20.000,00	0,00
Outras Rec. Correntes	230,97	2.065,34	614,38	406,26	0,00	0,00	0,00	0,00	0,00	0,00	0,00	0,00	3.116,95	45.225,00	0,00
Devolções (II)	178.417,64	166.463,48	230.694,41	242.777,41	269.867,01	277.203,51	190.162,79	204.572,77	247.525,09	196.897,47	182.709,79	207.522,62	2.609.923,99	-2.543.090,00	0,00
Correntes Próprias Praticadas	0,00	0,00	0,00	0,00	0,00	0,00	0,00	0,00	0,00	0,00	0,00	0,00	0,00	0,00	0,00
Compensação Regime Praticadas	0,00	0,00	0,00	0,00	0,00	0,00	0,00	0,00	0,00	0,00	0,00	0,00	0,00	0,00	0,00
Devolções FUNDER	178.417,64	-166.463,48	230.694,41	242.777,41	269.867,01	277.203,51	190.162,79	204.572,77	247.525,09	196.897,47	-182.709,79	207.522,62	2.609.923,99	-2.543.090,00	0,00
Devolções de Receitas Patrimoniais	0,00	0,00	0,00	0,00	0,00	0,00	0,00	0,00	0,00	0,00	0,00	0,00	0,00	0,00	0,00
Compensação Praticadas Entre	0,00	0,00	0,00	0,00	0,00	0,00	0,00	0,00	0,00	0,00	0,00	0,00	0,00	0,00	0,00
Reservas Contábeis (III) (II)-(I)	652.785,21	1.990.033,01	2.028.658,90	2.701.896,14	2.230.740,07	2.233.650,43	1.654.136,63	2.285.336,55	1.938.067,98	1.979.325,26	1.616.726,78	3.020.659,05	24.210.986,93	31.763.100,00	0,00

GOVERNO MUNICIPAL DE FRECHEIRINHA
Relatório Resumido de Execução Orçamentária
Demonstrativo da Receita Corrente Líquida
Orçamento Fiscal e da Seguridade Social
Período: Janeiro a Agosto de 2014/Bimestre: Julho e Agosto

RREO - Anexo III (LRF, Art. 53, inciso II)

R\$ 1,00



CARLEONE JUNIOR DE ARAÚJO
PREFEITO MUNICIPAL



MUNICÍPIOS CONSULTORIA E CONTAB. S/S
CONTROLE INTERNO EM GESTÃO FISCAL



FRANCISCO ANTONIO DO NASCIMENTO NETO
Contador - CRC 106480-5



RAMUNDO FRANCISCO BERNARDO FILHO
SECRETÁRIO DE FINANÇAS

GOVERNO MUNICIPAL DE FRECHEIRINHA
Relatório Resumido de Execução Orçamentária
Demonstrativo das Receitas e Despesas Previdenciárias do Regime Próprio de Previdência dos Servidores
Orçamento da Seguridade Social

Período: Janeiro a Agosto de 2014/Bimestre: Julho e Agosto

RREO - Anexo IV (LRF, Art. 53, inciso II)

R\$ 1,00

	Receitas	Previsão Inicial	Previsão Atualizada	Receitas Realizadas		
				No Bimestre	Até o Bimestre 2014	Até o Bimestre 2013
Receitas Previdenciárias						
(Exceto Intra-Orçamentárias) (I)						
(-) Deduções da Receita						
Deduções da Receita Patrimonial						
Receitas Previdenciárias (Intra-Orçamentárias) (II)				0,00	0,00	
Receitas Intra-Orçamentárias		0,00	0,00	0,00	0,00	
Total das Receitas Previdenciárias - RPPS (III) = (I + II)		0,00	0,00	0,00	0,00	
Despesas						
Despesas Previdenciárias (Exceto Intra-Orçamentárias) (IV)						
Despesas Previdenciárias (Intra-Orçamentárias) (V)						
Despesas Intra-Orçamentárias		0,00	0,00	0,00	0,00	
Total das Despesas Previdenciárias - RPPS (VI) = (IV + V)		0,00	0,00	0,00	0,00	
Resultado Previdenciário - RPPS (VII) = (III - VI)		0,00	0,00	0,00	0,00	
Aportes de Recursos para o Regime Próprio de Previdência do Servidor						
		Previsão Inicial	Previsão Atualizada	No Bimestre	Receitas Realizadas Até o Bimestre 2014	Até o Bimestre 2013
		---	---	---	---	---
Reserva Orçamentária do RPPS						
Valor				Previsão Orçamentária		
				0,00		
Bens e Direitos do RPPS						
		Julho		Período de Referência		
				2014	2013	
Caixa			0,00	0,00	0,00	
Banco			0,00	0,00	0,00	
Investimentos		--	--	--	--	
Outros Bens e Direitos		--	--	--	--	
Receitas Intra-Orçamentárias						
		Previsão Inicial	Previsão Atualizada	No Bimestre	Receitas Realizadas Até o Bimestre 2014	Até o Bimestre 2013

GOVERNO MUNICIPAL DE FRECHEIRINHA
Relatório Resumido de Execução Orçamentária
Orçamento da Seguridade Social
Demonstrativo das Receitas e Despesas Previdenciárias do Regime Próprio de Previdência dos Servidores

Período: Janeiro a Agosto de 2014/Bimestre: Julho e Agosto

RREO - Anexo IV (LRF, Art. 53, inciso II)

R\$ 1,00

(-) Deduções da Receita						
Total das Receitas Previdenciárias Intra-Orçamentárias		0,00	0,00	0,00	0,00	0,00
Despesas Intra-Orçamentárias	Total das Despesas Previdenciárias Intra-Orçamentárias	Dotação Inicial	0,00			
		Dotação Atualizada	0,00			
				No Bimestre	Até o Bimestre 2014	Até o Bimestre 2013
				0,00	0,00	0,00



CARLEONE JUNIOR DE ARAÚJO
 PREFEITO MUNICIPAL



FRANCISCO ANTONIO DO NASCIMENTO NETO
 Contador - CRC 10648/O-5



MUNICÍPIOS CONSULTORIA E CONTAB. S/S
 CONTROLE INTERNO EM GESTÃO FISCAL



RAIMUNDO FRANCISCO BERNARDI FILHO
 SECRETÁRIO DE FINANÇAS

GOVERNO MUNICIPAL DE FRECHEIRINHA
Relatório Resumido de Execução Orçamentária
Demonstrativo do Resultado Nominal
Orçamento Fiscal e da Seguridade Social

Período: Janeiro a Agosto / Bimestre: Julho a Agosto de 2014

RREO - Anexo V (LRF, Art. 53, inciso III)

R\$ 1,00

DÍVIDA FISCAL LÍQUIDA	SALDO		
	Em 31/Dez/2013 (a)	Em Junho (b)	Em Agosto (c)
DÍVIDA CONSOLIDADA (I)	5.707.730,66	5.626.612,91	5.598.008,71
DEDUÇÕES (II)			
Disponibilidade de Caixa Bruta	1.136.243,32	998.254,21	2.596.850,08
Demais Haveres Financeiros			
(-) Restos a Pagar Processados (Exceto Precatórios)	2.568.531,87	1.204.220,16	1.193.665,83
DÍVIDA CONSOLIDADA LÍQUIDA (III) = (I - II)	5.707.730,66	5.626.612,91	4.194.824,46
RECEITAS DE PRIVATIZAÇÕES (IV)			
PASSIVOS RECONHECIDOS (V)			
DÍVIDA FISCAL LÍQUIDA (VI) = (III + IV - V)	5.707.730,66	5.626.612,91	4.194.824,46
RESULTADO NOMINAL	PERÍODO DE REFERÊNCIA		
	No Bimestre (c-b)	Até o Bimestre (c-a)	
DÍVIDA CONSOLIDADA (I)	0,00	0,00	
DISCRIMINAÇÃO DA META FISCAL		VALOR CORRENTE	
META DE RESULTADO NOMINAL FIXADA NO ANEXO DE METAS FISCAIS DA LDO PARA O EXERCÍCIO DE REFERÊNCIA		0,00	
REGIME PREVIDENCIÁRIO			
DÍVIDA FISCAL LÍQUIDA PREVIDENCIÁRIA	SALDO		
	Em 31/Dez/2013	Em Junho	Em Agosto
DÍVIDA CONSOLIDADA PREVIDENCIÁRIA (VII)	0,00	0,00	0,00
Passivo Atuarial			
Demais Dívidas			
DEDUÇÕES (II)			
Disponibilidade de Caixa Bruta	0,00	0,00	0,00
Investimentos			
Demais Haveres Financeiros			
(-) Restos a Pagar Processados	0,00	0,00	0,00
DÍVIDA CONSOLIDADA LÍQUIDA (VIII)	0,00	0,00	0,00
PREVIDENCIÁRIA (IX) = (VII - VIII)	0,00	0,00	0,00
PASSIVOS RECONHECIDOS (X)			
DÍVIDA FISCAL LÍQUIDA PREVIDENCIÁRIA (XI)=(IX-X)	0,00	0,00	0,00

GOVERNO MUNICIPAL DE FRECHEIRINHA
Relatório Resumido de Execução Orçamentária
Demonstrativo do Resultado Nominal
Orçamento Fiscal e da Seguridade Social
Período: Janeiro a Agosto / Bimestre: Julho a Agosto de 2014

RREO - Anexo V (LRF, Art. 53, inciso III)

R\$ 1,00



CARLEONE JUNIOR DE ARAÚJO
PREFEITO MUNICIPAL



FRANCISCO ANTONIO DO NASCIMENTO NETO
Contador - CRC 10648/O-5



MUNICIPIOS CONSULTORIA E CONTAB. S/S
CONTROLE INTERNO EM GESTÃO FISCAL



RAIMUNDO FRANCISCO BERNARDO FILHO
SECRETÁRIO DE FINANÇAS

GOVERNO MUNICIPAL DE FRECHEIRINHA
Relatório Resumido de Execução Orçamentária
Demonstrativo do Resultado Primário
Orçamento Fiscal e da Seguridade Social
Período: Janeiro a Agosto de 2014/Bimestre: Julho e Agosto

RREO - Anexo VI (LRF, Art. 53, inciso III)

R\$ 1,00

Receitas	Previsão Atualizada	Receitas Realizadas		
		No Bimestre	Até Bimestre 2014	Até Bimestre 2013
Receitas Primárias Correntes (I)	26.617.925,00	4.819.760,21	18.176.224,62	4.804.706,23
Receitas Tributárias	505.000,00	235.661,34	417.892,03	63.184,20
Receitas de Contribuições	73.500,00	0,00	0,00	0,00
Receitas Previdenciárias	0,00	0,00	0,00	0,00
Outras Receitas de Contribuições	73.500,00	0,00	0,00	0,00
Receita Patrimonial Líquida	9.000,00	0,00	0,00	0,00
Receita Patrimonial	90.475,00	17.625,62	49.726,69	12.512,75
(-) Aplicações Financeiras	(81.475,00)	(17.625,62)	(49.726,69)	(12.512,75)
Receita de Serviços	84.500,00	0,00	110,57	211,50
Transferências Correntes	25.809.700,00	4.573.197,42	17.734.968,89	4.739.975,74
Convênios	2.963.060,00	1.022.668,36	1.022.668,36	0,00
Outras Transferências Correntes	25.387.300,00	3.940.761,47	17.102.552,94	4.739.975,74
Demais Receitas Correntes	136.225,00	10.901,45	23.233,13	1.334,79
Dívida Ativa	35.000,00	0,00	3.114,58	0,00
Diversas Receitas Correntes	101.225,00	10.901,45	20.118,55	1.334,79
Receitas de Capital (II)	6.500.000,00	1.050.681,09	1.395.639,98	0,00
Operações de Crédito (III)	0,00	0,00	0,00	0,00
Amortização de Empréstimos (IV)	0,00	0,00	0,00	0,00
Alienação de Bens (V)	0,00	0,00	0,00	0,00
Transferências de Capital	6.500.000,00	1.050.681,09	1.395.639,98	0,00
Convênios	6.230.000,00	1.050.681,09	1.202.968,39	0,00
Outras Transferências de Capital	270.000,00	0,00	192.671,59	0,00
Outras Receitas de Capital	0,00	0,00	0,00	0,00
Receitas Primárias de Capital (VI) = (II - III - IV - V)	6.500.000,00	1.050.681,09	1.395.639,98	0,00
Receita Primária Total (VII) = (I + VI)	33.117.925,00	5.870.441,30	19.571.864,60	4.804.706,23

Despesas	Dotação Atualizada	Despesas Liquidadas		
		No Bimestre	Até Bimestre 2014	Até Bimestre 2013
Despesas Correntes (VIII)	24.216.866,10	3.944.004,78	16.428.276,35	3.598.602,73
Pessoal e Encargos Sociais	12.718.165,00	2.447.079,38	9.645.215,16	2.208.775,48
Juros e Encargos da Dívida (IX)	50.000,00	0,00	0,00	0,00
Outras Despesas Correntes	11.448.701,10	1.496.925,40	6.783.061,19	1.389.827,25
Despesas Primárias Correntes (X) = (VIII - IX)	24.166.866,10	3.944.004,78	16.428.276,35	3.598.602,73
Despesas Capital (XI)	9.030.133,90	309.499,49	1.042.718,10	161.676,92
Investimentos	8.830.133,90	280.895,29	932.996,15	143.686,72
Inversões Financeiras	0,00	0,00	0,00	0,00
Concessão de Empréstimos (XII)	0,00	0,00	0,00	0,00
Aquisição de Título de Capital já Integralizado (XIII)	0,00	0,00	0,00	0,00
Demais Inversões Financeiras	0,00	0,00	0,00	0,00
Amortização da Dívida (XIV)	200.000,00	28.604,20	109.721,95	17.990,20
Despesas Primárias de Capital (XV) = (XI - XII - XIII - XIV)	8.830.133,90	280.895,29	932.996,15	143.686,72
Reserva de Contingência (XVI)	100.000,00	--	--	--
Reserva do RPPS (XVII)	0,00	--	--	--
Despesa Primária Total (XVIII) = (X + XV + XVI + XVII)	33.097.000,00	4.224.900,07	17.361.272,50	3.742.289,45

Resultado Primário (XIX) = (VII - XVIII)	20.925,00	1.645.541,23	2.210.592,10	1.062.416,78
Saldo de Exercícios Anteriores	--	--	--	--

Discriminação da Meta Fiscal	Valor Corrente
Meta de Resultado Primário Fixada no Anexo de Metas Fiscais da LDO para o Exercício de Referência	0,00

GOVERNO MUNICIPAL DE FRECHEIRINHA
Relatório Resumido de Execução Orçamentária
Demonstrativo do Resultado Primário
Orçamento Fiscal e da Seguridade Social
Período: Janeiro a Agosto de 2014/Bimestre: Julho e Agosto

RREO - Anexo VI (LRF, Art. 53, inciso III)

R\$ 1,00



CARLEONE JUNIOR DE ARAÚJO
PREFEITO MUNICIPAL



FRANCISCO ANTONIO DO NASCIMENTO NETO
Contador - CRC 10648/O-5



MUNICIPIOS CONSULTORIA E CONTAB. S/S
CONTROLE INTERNO EM GESTÃO FISCAL



RAIMUNDO FRANCISCO BERNARDO FILHO
SECRETÁRIO DE FINANÇAS

GOVERNO MUNICIPAL DE FRECHEIRINHA
Relatório Resumido de Execução Orçamentária
Restos a Pagar por Poder e Órgão

Orçamento Fiscal e da Seguridade Social
Período: Janeiro a Agosto de 2014/Bimestre: Julho e Agosto

RREO - Anexo VII (LRF, Art. 52, inciso I, alíneas 3ª e 4ª do inciso II e §1º)
RREO - Anexo VII (LRF, art. 53, inciso V)

R\$ 1.00

PODER/ÓRGÃO	RESTOS A PAGAR PROCESSADOS						RESTOS A PAGAR NÃO PROCESSADOS					
	Inscritos		Cancelados	Pagos	A Pagar		Inscritos		Cancelados	Pagos	A Pagar	
	Em Exercícios Anteriores	Em 31 de Dezembro de 2013					Em Exercícios Anteriores	Em 31 de Dezembro de 2013				
RESTOS A PAGAR (EXCETO INTRA-ORÇAMENTÁRIOS) (I)												
LEGISLATIVO												
Câmara Municipal de Frecheirinha	0,00	7.354,83	0,00	6.573,45	781,37	0,00	0,00	0,00	0,00	0,00		0,00
RESTOS A PAGAR (INTRA-ORÇAMENTÁRIOS) (II)												
TOTAL (III) = (I + II)	0,00	2.585.531,87	0,00	1.374.895,04	1.193.655,83	0,00	9.010,71	0,00	8.871,71			339,00

CARLEONE JUNIOR DE ARAÚJO
PREFEITO MUNICIPAL

FRANCISCO ANTONIO DO NASCIMENTO NETO
Contador - CRC 10548/0-5

MUNICÍPIOS CONSULTORIA E CONTAB. S/S
CONTROLE INTERNO EM GESTÃO FISCAL

RAIMUNDO FRANCISCO BERNARDO FILHO
SECRETÁRIO DE FINANÇAS

GOVERNO MUNICIPAL DE FRECHEIRINHA
Relatório Resumido da Execução Orçamentária
Demonstrativo das Receitas e Despesas com Manutenção e Desenvolvimento do Ensino - MDE
Orçamentos Fiscal e da Seguridade Social
Período: Janeiro a Agosto de 2014/Bimestre: Julho e Agosto

RREO - ANEXO VIII (LDB art. 72)

R\$ 1,00

RECEITAS DO ENSINO					
RECEITA RESULTANTE DE IMPOSTOS (caput do art. 212 da Constituição)	PREVISÃO INICIAL	PREVISÃO ATUALIZADA	RECEITAS REALIZADAS		
			No Bimestre	Até o Bimestre	%
1 - RECEITAS DE IMPOSTOS	518.000,00	518.000,00	234.544,57	418.098,93	80,71
Imposto sobre a Propriedade Predial e Territorial Urbana	8.000,00	8.000,00	1.830,09	38.018,18	450,22
Imposto de Renda Retido nas Fontes Sobre Rendimentos do Trabalho	365.000,00	365.000,00	183.566,30	254.210,95	69,64
Imposto sobre Transmissão "Inter Vivos" de Bens Imóveis e de Direitos Reais sobre Imó	5.000,00	5.000,00	0,00	31.715,00	634,30
Imposto sobre Serviços de Qualquer Natureza	120.000,00	120.000,00	49.148,18	93.040,22	77,53
Receita da Dívida Ativa Tributária	20.000,00	20.000,00	0,00	3.114,58	15,57
2 - RECEITAS DE TRANSFERÊNCIAS CONSTITUCIONAIS LEGAIS	12.715.300,00	12.715.300,00	1.951.162,18	8.892.856,07	69,93
Cota-Parte do Fundo de Participação dos Municípios	9.180.000,00	9.180.000,00	1.324.423,02	6.248.744,56	68,06
Cota-Parte do Imposto Sobre a Propriedade Territorial Rural	2.300,00	2.300,00	300,67	1.635,49	71,10
Transferência Financeira do ICMS - Desoneração - L.C. N° 87/96	11.000,00	11.000,00	2.182,84	7.639,94	69,45
Cota-Parte do ICMS	3.420.000,00	3.420.000,00	607.792,84	2.399.387,85	70,15
Cota-Parte do IPVA	90.000,00	90.000,00	14.362,29	227.430,97	252,70
Cota-Parte do IPI sobre Exportação	12.000,00	12.000,00	2.100,52	8.017,26	66,81
3 - TOTAL DAS RECEITAS DE IMPOSTOS (1 + 2)	13.233.300,00	13.233.300,00	2.185.706,75	9.310.955,00	0,00
RECEITAS ADICIONAIS PARA FINANCIAMENTO DO ENSINO					
RECEITAS ADICIONAIS PARA FINANCIAMENTO DO ENSINO	PREVISÃO INICIAL	PREVISÃO ATUALIZADA	RECEITAS REALIZADAS		
			No Bimestre	Até o Bimestre	%
4 - RECEITAS DA APLICAÇÃO FINANCEIRA DE OUTROS RECURSOS VINCULADOS A	0,00	0,00	0,00	0,00	0,00
5 - RECEITA DE TRANSFERÊNCIAS DO FNDE	715.000,00	715.000,00	153.065,45	496.247,36	69,40
Transferências do Salário-Educação	275.000,00	275.000,00	55.185,37	231.327,72	84,11
Transferências Diretas do FNDE referentes ao Programa Dinheiro - Direito na Escola - F	15.000,00	15.000,00	0,00	415,56	2,77
Transferências Diretas do FNDE referentes ao Programa Nacional de Alimentação Esco	250.000,00	250.000,00	83.312,00	249.936,00	99,97
Transferências Diretas do FNDE referentes ao Programa Nacional de Apoio ao Transp	175.000,00	175.000,00	14.568,08	14.568,08	8,32
6 - RECEITA DE TRANSFERÊNCIA DE CONVÊNIOS	0,00	0,00	0,00	0,00	0,00
8 - OUTRAS RECEITAS PARA FINANCIAMENTO DO ENSINO	0,00	0,00	0,00	0,00	0,00
9 - TOTAL DAS RECEITAS PARA FINANCIAMENTO DO ENSINO (4 + 5 + 6 + 7 + 8)	715.000,00	715.000,00	153.065,45	496.247,36	69,40
FUNDEB					
RECEITA RESULTANTE DE IMPOSTOS (caput do art. 212 da Constituição)	PREVISÃO INICIAL	PREVISÃO ATUALIZADA	RECEITAS REALIZADAS		
			No Bimestre	Até o Bimestre	%
10 - RECEITAS DESTINADAS AO FUNDEB	2.543.060,00	2.543.060,00	350.232,41	1.773.671,05	69,93
Dedução FUNDEB - <FPM>	1.836.000,00	1.836.000,00	264.884,56	1.249.746,70	68,06
Dedução FUNDEB - <ITR>	460,00	460,00	60,12	327,04	71,09
Dedução FUNDEB - <DESONERAÇÃO>	2.200,00	2.200,00	436,56	1.527,96	69,45
Dedução FUNDEB - <ICMS>	684.000,00	684.000,00	121.558,58	479.877,61	70,15
Dedução FUNDEB - <IPVA>	18.000,00	18.000,00	2.872,47	45.486,26	252,70
Dedução FUNDEB - <IPI EXPORTAÇÃO>	2.400,00	2.400,00	420,12	1.603,46	66,81
11 - RECEITAS RECEBIDAS PELO FUNDEB	8.405.000,00	8.405.000,00	1.191.265,39	5.705.216,22	67,87
11.1 - Transferências de Recursos do FUNDEB	6.485.000,00	6.485.000,00	942.379,25	4.179.760,60	64,45
11.2 - Complementação da União ao FUNDEB	1.920.000,00	1.920.000,00	248.886,14	1.525.455,62	79,45
12 - RESULTADOS DAS TRANFERÊNCIAS DO FUNDEB (11.1 - 10)	3.941.940,00	3.941.940,00	552.146,84	2.401.189,55	60,91
Acréscimo Resultante das Transferência do FUNDEB					

GOVERNO MUNICIPAL DE FRECHEIRINHA
Relatório Resumido da Execução Orçamentária
Demonstrativo das Receitas e Despesas com Manutenção e Desenvolvimento do Ensino - MDE
Orçamentos Fiscal e da Seguridade Social
Período: Janeiro a Agosto de 2014/Bimestre: Julho e Agosto

RREO - ANEXO VIII (LDB art. 72)

R\$ 1,00



CARLEONE JUNIOR DE ARAÚJO
PREFEITO MUNICIPAL



FRANCISCO ANTONIO DO NASCIMENTO NETO
Contador - CRC 10648/O-5



MUNICIPIOS CONSULTORIA E CONTAB. S/S
CONTROLE INTERNO EM GESTÃO FISCAL



RAIMUNDO FRANCISCO BERNARDO FILHO
SECRETÁRIO DE FINANÇAS

GOVERNO MUNICIPAL DE FRECHEIRINHA
Relatório Resumido da Execução Orçamentária
Demonstrativo das Receitas e Despesas com Manutenção e Desenvolvimento do Ensino - MDE
Orçamentos Fiscal e da Seguridade Social
Período: Janeiro a Agosto de 2014/Bimestre: Julho e Agosto

RREO - ANEXO VIII (LDB art. 72)

R\$ 1,00

DESPESAS DO FUNDEB	DOTAÇÃO INICIAL	DOTAÇÃO ATUALIZADA	DESPESAS LIQUIDADAS		
			No Bimestre	Até o Bimestre	%
13 - PAGAMENTO DOS PROFISSIONAIS DO MAGISTÉRIO	5.915.000,00	5.089.135,00	688.631,30	2.826.372,99	49,54
13.1 - Com Educação Infantil	1.200.000,00	981.300,00	117.137,39	475.702,49	48,47
13.2 - Com Ensino Fundamental	4.715.000,00	4.107.835,00	571.493,91	2.350.670,50	57,22
13.3 - Com Educação Básica	2.900.000,00	3.795.640,00	0,00	0,00	0,00
14 - OUTRAS DESPESAS	5.915.000,00	5.089.135,00	0,00	0,00	0,00
14.1 - Com Educação Infantil	1.200.000,00	981.300,00	49.536,94	172.879,74	17,81
14.2 - Com Ensino Fundamental	4.715.000,00	4.107.835,00	0,00	0,00	0,00
14.3 - Com Educação Básica	2.900.000,00	3.795.640,00	219.904,54	882.366,51	23,24
15 - TOTAL DAS DESPESAS DO FUNDEB (13 + 14)	17.430.000,00	17.769.550,00	958.072,78	3.981.619,24	21,84

DEDUÇÕES PARA FINS DE LIMITE DO FUNDEB PARA PAGAMENTO DOS PROFISSIONAIS DO MAGISTÉRIO		VALOR
16 - RESTOS A PAGAR INSCRITOS NO EXERCÍCIO SEM DISPONIBILIDADE FINANCEIRA DE RECURSOS DO FUNDEB		0,00
17 - DESPESAS CUSTEADAS COM O SUPERÁVIT FINANCEIRO DO EXERCÍCIO ANTERIOR DO FUNDEB		0,00
18 - TOTAL DAS DEDUÇÕES CONSIDERADAS PARA FINS DE LIMITE DO FUNDEB (16 + 17)		0,00
19 - MÍNIMO DE 60% NA REMUNERAÇÃO DO MAGISTÉRIO COM EDUCAÇÃO INFANTIL E ENSINO FUNDAMENTAL ((13 / 11) x 100) %		0,00
CONTROLE DA UTILIZAÇÃO DE RECURSOS NO EXERCÍCIO SUBSEQUENTE		VALOR
20 - RECURSOS RECEBIDOS DO FUNDEB EM [EXERCÍCIO_ ANTERIOR] QUE NÃO FORAM UTILIZADOS		0,00
21 - DESPESAS CUSTEADAS COM O SALDO DO ITEM 20 ATÉ O 1º TRIMESTRE DE [EXERCÍCIO]		0,00

MANUTENÇÃO E DESENVOLVIMENTO DO ENSINO - DESPESAS CUSTEADAS COM A RECEITA RESULTANTE DE IMPOSTOS E RECURSOS DO FUNDEB					
RECEITAS COM AÇÕES TÍPICAS DE MDE	PREVISÃO INICIAL	PREVISÃO ATUALIZADA	RECEITAS REALIZADAS		
			No Bimestre	Até o Bimestre	%
22 - IMPOSTOS E TRANSFERÊNCIAS DESTINADAS À MDE (25% de 3)	3.308.325,00	3.308.325,00	546.426,68	2.327.738,75	70,36
DESPESAS COM AÇÕES TÍPICAS DE MDE	DOTAÇÃO INICIAL	DOTAÇÃO ATUALIZADA	DESPESAS LIQUIDADAS		
			No Bimestre	Até o Bimestre	%
23 - EDUCAÇÃO INFANTIL	1.200.000,00	981.300,00	253.413,94	769.355,67	78,40
24 - ENSINO FUNDAMENTAL	4.715.000,00	4.107.835,00	624.355,61	2.907.747,23	68,35
25 - ENSINO MÉDIO	80.000,00	10.000,00	0,00	0,00	0,00
26 - ENSINO SUPERIOR	40.000,00	225.800,00	0,00	156.520,00	89,31
27 - ENSINO PROFISSIONAL NÃO INTEGRADO AO ENSINO REGULAR	70.000,00	35.000,00	0,00	0,00	0,00
28 - OUTRAS	5.265.000,00	5.637.635,00	796.514,46	3.474.935,91	59,52
29 - TOTAL DAS DESPESAS COM AÇÕES TÍPICAS DE MDE (23 + 24 + 25 + 26 + 27 + 28)	11.370.000,00	11.197.570,00	1.674.284,01	7.208.458,71	64,37

DEDUÇÕES CONSIDERADAS PARA FINS DE LIMITE CONSTITUCIONAL		VALOR
30 - RESULTADO LÍQUIDO DAS TRANSFERÊNCIAS DO FUNDEB = (12)		2.401.189,55
31 - DESPESAS CUSTEADAS COM A COMPLEMENTAÇÃO DO FUNDEB NO EXERCÍCIO		1.525.455,62
32 - RECEITA DE APLICAÇÃO FINANCEIRA DOS RECURSOS DO FUNDEB ATÉ O BIMESTRE = (50 %)		0,00
33 - DESPESAS CUSTEADAS COM O SUPERÁVIT FINANCEIRO, DO EXERCÍCIO ANTERIOR, DO FUNDEB		0,00
34 - DESPESAS CUSTEADAS COM O SUPERÁVIT FINANCEIRO, DO EXERCÍCIO ANTERIOR, DE OUTROS RECURSOS DE IMPOSTOS		0,00
35 - RESTOS A PAGAR INSCRITOS NO EXERCÍCIO ANTERIOR SEM DISPONIBILIDADE FINANCEIRA DE RECURSOS DE IMPOSTOS VINCULADOS AO E		0,00
36 - CANCELAMENTO, NO EXERCÍCIO, DE RESTOS A PAGAR INSCRITOS COM DISPONIBILIDADE FINANCEIRA DE RECURSOS DE IMPOSTOS VINCL		0,00
37 - TOTAL DAS DEDUÇÕES CONSIDERADAS PARA FINS DE LIMITE CONSTITUCIONAL (30 + 31 + 32 + 33 + 34 + 35 + 36)		3.926.645,17
38 - TOTAL DAS DESPESAS PARA FINS DE LIMITE (29 - 37)		3.281.813,54
39 - MÍNIMO DE 25% DAS RECEITAS RESULTANTE DE IMPOSTOS EM MDE ((38 / 3) * 100)		35,24

OUTRAS INFORMAÇÕES PARA CONTROLE					
OUTRAS DESPESAS CUSTEADAS COM RECEITAS ADICIONAIS PARA FINANCIAMENTO DO ENSINO	DOTAÇÃO INICIAL	DOTAÇÃO ATUALIZADA	DESPESAS LIQUIDADAS		
			No Bimestre	Até o Bimestre	%

GOVERNO MUNICIPAL DE FRECHEIRINHA
Relatório Resumido da Execução Orçamentária
Demonstrativo das Receitas e Despesas com Manutenção e Desenvolvimento do Ensino - MDE
Orçamentos Fiscal e da Seguridade Social
Período: Janeiro a Agosto de 2014/Bimestre: Julho e Agosto

RREO - ANEXO VIII (LDB art. 72)

R\$ 1,00

OUTRAS INFORMAÇÕES PARA CONTROLE						
OUTRAS DESPESAS CUSTEADAS COM RECEITAS ADICIONAIS PARA FINANCIAMENTO DO ENSINO	DOTAÇÃO INICIAL	DOTAÇÃO ATUALIZADA	DESPESAS LIQUIDADAS			
			No Bimestre	Até o Bimestre	%	
40 - DESPESAS CUSTEADAS COM A APLICAÇÃO FINANCEIRA DE OUTROS RECURSOS	0,00	0,00	0,00	0,00	0,00	
41 - DESPESAS CUSTEADAS COM A CONTRIBUIÇÃO SOCIAL DO SALÁRIO-EDUCAÇÃO	0,00	0,00	0,00	0,00	0,00	
42 - DESPESAS CUSTEADAS COM A OPERAÇÕES DE CRÉDITO	0,00	0,00	0,00	0,00	0,00	
43 - DESPESAS CUSTEADAS COM OUTRAS RECEITAS PARA FINANCIAMENTO DO ENSINO	0,00	0,00	0,00	0,00	0,00	
44 - TOTAL DAS OUTRAS DESPESAS CUSTEADAS COM RECEITAS ADICIONAIS PARA FINANCIAMENTO DO ENSINO	0,00	0,00	0,00	0,00	0,00	
45 - TOTAL GERAL DAS DESPESAS (29 + 44)	0,00	0,00	0,00	0,00	0,00	
RESTOS A PAGAR INSCRITOS COM DISPONIBILIDADE FINANCEIRA DE RECURSOS DE IMPOSTOS VINCULADOS AO ENSINO	SALDO ATÉ O BIMESTRE		CANCELADOS EM 2014 (g)			
46 - RESTOS A PAGAR DE DESPESAS COM FUNDEB	0,00		0,00			
FLUXO FINANCEIRO DOS RECURSOS			VALOR			
			FUNDEB (h)	FUNDEF		
47 - SALDO FINANCEIRO EM 31 DE DEZEMBRO DE [EXERCÍCIO_ ANTERIOR]			0,00	0,00		
48 - (+) INGRESSO DE RECURSOS ATÉ O BIMESTRE			0,00	0,00		
49 - (-) PAGAMENTOS EFETUADOS ATÉ O BIMESTRE			0,00	0,00		
50 - (+) RECEITA DE APLICAÇÃO FINANCEIRA DOS RECURSOS ATÉ O BIMESTRE			0,00	0,00		
51 - (=) SALDO FINANCEIRO NO EXERCÍCIO ATUAL			0,00	0,00		
52 - SALDO ATUAL DAS CONTAS BANCÁRIAS DE VINCULAÇÃO AO FUNDEB 60% e 40% (((47 + 48) - 49) + 50)			0,00	0,00		

CARLEONE JUNIOR DE ARAÚJO
PREFEITO MUNICIPAL

FRANCISCO ANTONIO DO NASCIMENTO NETO
Contador - CRC 10648/O-5

MUNICIPIOS CONSULTORIA E CONTAB. S/S
CONTROLE INTERNO EM GESTÃO FISCAL

RAIMUNDO FRANCISCO BERNARDO FILHO
SECRETÁRIO DE FINANÇAS

GOVERNO MUNICIPAL DE FRECHEIRINHA
Relatório Resumido de Execução Orçamentária
Demonstrativo das Receitas de Operações de Crédito e Despesas de Capital
Orçamento Fiscal e da Seguridade Social
Período: Janeiro a Agosto de 2014/Bimestre: Julho e Agosto

RREO - Anexo IX (LRF, Art. 52, inciso I, alíneas "a" e "b" do inciso II e §1º)

R\$ 1,00

RECEITAS	PREVISÃO ATUALIZADA (a)	RECEITAS REALIZADAS Até o Bimestre (b)		SALDO NÃO REALIZADO (c) = (a - b)
RECEITAS DE OPERAÇÕES DE CRÉDITO (I)	0,00	0,00		0,00
DESPESAS	DOTAÇÃO ATUALIZADA (d)	DESPESAS EXECUTADAS Até o Bimestre		SALDO NÃO EXECUTADO (g) = (d - (e + f))
		LIQUIDADAS (e)	INSCRITAS EM RESTOS A PAGAR NÃO PROCESSADOS (f)	
DESPESAS DE CAPITAL	9.030.133,90	1.042.718,10	3.658.012,08	4.329.403,72
DESPESAS DE CAPITAL LÍQUIDA (II)	9.030.133,90	1.042.718,10	3.658.012,08	4.329.403,72
RESULTADO PARA APURAÇÃO DA REGRA DE OURO (III) = (I - II)	-9.030.133,90	-4.700.730,18		-4.329.403,72



CARLEONE JUNIOR DE ARAÚJO
PREFEITO MUNICIPAL



FRANCISCO ANTONIO DO NASCIMENTO NETO
Contador - CRC 10648/O-5



MUNICIPIOS CONSULTORIA E CONTAB. S/S
CONTROLE INTERNO EM GESTÃO FISCAL



RAIMUNDO FRANCISCO BERNARDO FILHO
SECRETÁRIO DE FINANÇAS

GOVERNO MUNICIPAL DE FRECHEIRINHA
 Relatório Resumido da Execução Orçamentária
 Demonstrativo da Projeção do Regime Próprio de Previdência dos Servidores
 Orçamentos da Seguridade Social
 Período: Janeiro a Agosto de 2014/Bimestre: Julho e Agosto

RREO - ANEXO X (LRF, art. 53, § 1º, inciso II)

R\$ 1,00

EXERCÍCIO	RECEITAS PREVIDENCIÁRIAS (a)	DESPESAS PREVIDENCIÁRIAS (a)	RESULTADO PREVIDENCIÁRIO (c) = (a - b)	SALDO FINANCEIRO DO EXERCÍCIO (d) = ("d" exercício anterior) + (c)
	0,00	0,00	0,00	0,00



CARLEONE JUNIOR DE ARAÚJO
 PREFEITO MUNICIPAL



FRANCISCO ANTONIO DO NASCIMENTO NETO
 Contador - CRC 10648/O-5



MUNICIPIOS CONSULTORIA E CONTAB. S/S
 CONTROLE INTERNO EM GESTÃO FISCAL



RAIMUNDO FRANCISCO BERNARDO FILHO
 SECRETÁRIO DE FINANÇAS

GOVERNO MUNICIPAL DE FRECHEIRINHA
Relatório Resumido de Execução Orçamentária
Demonstrativo das Receita de Alienação de Ativos e Aplicação dos Recursos
Orçamento Fiscal e da Seguridade Social
Período: Janeiro a Agosto de 2014/Bimestre: Julho e Agosto

RREO - Anexo XI (LRF, Art. 52, inciso I, alíneas "a" e "b" do inciso II e §1º)

R\$1,00

DESPESAS	DOTAÇÃO ATUALIZADA (d)	DESPESAS EXECUTADAS Até o Bimestre		SALDO NÃO EXECUTADO (g) = (d - (e + f))
		LIQUIDADAS (e)	INSCRITAS EM RESTOS A PAGAR NÃO PROCESSADOS (f)	
APLICAÇÃO DOS RECURSOS DA ALIENAÇÃO DE ATIVOS (II)				
DESPESA DE CAPITAL				
Investimentos	9.667.330,00	0,00	0,00	9.667.330,00
Amortização da Dívida	200.000,00	0,00	0,00	200.000,00
DESPESAS CORRENTES DOS REGIMES DE PREVIDÊNCIA				
Regime Geral da Previdência Social	0,00	0,00	0,00	0,00
Regime Próprio de Previdência dos Servidores	0,00	0,00	0,00	0,00
SALDO FINANCEIRO A APLICAR		2013	2014	SALDO ATUAL
		(h)	(i) = (Ib - (IIe + II f))	(j) = (IIIh + IIIi)
VALOR (III)	0,00		0,00	0,00

Fonte:



CARLEONE JUNIOR DE ARAÚJO
PREFEITO MUNICIPAL



FRANCISCO ANTONIO DO NASCIMENTO NETO
Contador - CRC 10648/O-5



MUNICIPIOS CONSULTORIA E CONTAB. S/S
CONTROLE INTERNO EM GESTÃO FISCAL



RAIMUNDO FRANCISCO BERNARDO FILHO
SECRETÁRIO DE FINANÇAS

GOVERNO MUNICIPAL DE FRECHEIRINHA
Relatório Resumido da Execução Orçamentária
Demonstrativo da Receita e Despesa com Ações de Serviços Públicos de Saúde
Orçamentos Fiscal e da Seguridade Social
Período: Janeiro a Agosto de 2014/Bimestre: Julho e Agosto

RREO - ANEXO XII (ADCT, art. 77)

R\$ 1,00

RECEITAS	PREVISÃO INICIAL	PREVISÃO ATUALIZADA	RECEITAS REALIZADAS	
			Até o Bimestre	%
RECEITA DE IMPOSTOS	518.000,00	518.000,00	418.098,93	80,71
Imposto sobre a Propriedade Predial e Territorial Urbana	8.000,00	8.000,00	38.018,18	450,22
Imposto de Renda Retido nas Fontes Sobre Rendimentos do Trabalho	365.000,00	365.000,00	254.210,95	69,64
Imposto sobre Transmissão "Inter Vivos" de Bens Imóveis e de Direitos Reais sobre Imó	5.000,00	5.000,00	31.715,00	634,30
Imposto sobre Serviços de Qualquer Natureza	120.000,00	120.000,00	93.040,22	77,53
Receta da Dívida Ativa Tributária	20.000,00	20.000,00	3.114,58	15,57
RECEITAS DE TRANSFERÊNCIAS CONSTITUCIONAIS LEGAIS	12.715.300,00	12.715.300,00	8.892.858,07	69,93
Cota-Parte do Fundo de Participação dos Municípios	9.180.000,00	9.180.000,00	6.248.744,56	68,06
Cota-Parte do Imposto Sobre a Propriedade Territorial Rural	2.300,00	2.300,00	1.635,49	71,10
Transferência Financeira do ICMS - Desoneração - L.C. N° 87/96	11.000,00	11.000,00	7.639,94	69,45
Cota-Parte do ICMS	3.420.000,00	3.420.000,00	2.399.387,85	70,15
Cota-Parte do IPVA	90.000,00	90.000,00	227.430,97	252,70
Cota-Parte do IPI sobre Exportação	12.000,00	12.000,00	8.017,26	66,81
TOTAL	13.233.300,00	13.233.300,00	9.310.955,00	70,36

DESPESAS CORRENTES (Por Grupo de Natureza da Despesa)	DOTAÇÃO INICIAL	DOTAÇÃO ATUALIZADA	DESPESAS LIQUIDADAS	
			Até o Bimestre	%
DESPESAS CORRENTES	3.751.500,00	5.486.369,00	4.346.537,69	79,22
Pessoal e Encargos Sociais	2.134.500,00	2.465.650,00	2.128.110,66	86,31
Juros e Encargos da Dívida	0,00	0,00	0,00	0,00
Outras Despesas Correntes	1.627.000,00	3.020.719,00	2.218.427,03	73,44
DESPESAS DE CAPITAL	1.007.500,00	963.700,00	179.658,19	18,64
Investimentos	1.007.500,00	963.700,00	179.658,19	18,64
Inversões Financeiras	0,00	0,00	0,00	0,00
Amortização da Dívida	0,00	0,00	0,00	0,00
TOTAL (IV)	4.759.000,00	6.450.069,00	4.526.195,88	0,00

DESPESAS PRÓPRIAS COM AÇÕES E SERVIÇOS PÚBLICOS DE SAÚDE	DOTAÇÃO INICIAL	DOTAÇÃO ATUALIZADA	DESPESAS LIQUIDADAS	
			Até o Bimestre	%
DESPESAS COM SAÚDE (V) = (IV)	4.759.000,00	6.450.069,00	4.526.195,88	70,17
(-) DESPESAS COM INATIVOS E PENSIONISTAS	11.500,00	9.000,00	0,00	0,00
(-) DESPESAS CUSTEADAS COM OUTROS RECURSOS DESTINADOS À SAÚDE	1.581.841,99	1.581.841,99	1.581.841,99	100,00
Recursos de Transferências do Sistema Único de Saúde	0,00	0,00	0,00	0,00
Recursos de Operações de Crédito	0,00	0,00	0,00	0,00
Outros Recursos	0,00	0,00	0,00	0,00
(-) RESTOS A PAGAR INSCRITOS NO EXERCÍCIO SEM DISPONIBILIDADE FINANCEIRA	0,00	0,00	0,00	0,00
TOTAL DAS DESPESAS PRÓPRIAS COM AÇÕES E SERVIÇOS PÚBLICOS DE SAÚDE (V)	3.175.858,01	4.859.427,01	2.944.653,89	60,69

CONTROLE DE RESTOS A PAGAR VINCULADOS À SAÚDE INSCRITOS EM EXERCÍCIOS ANTERIORES	RESTOS A PAGAR INSCRITOS COM DISPONIBILIDADE FINANCEIRA DE RECURSOS PRÓPRIOS VINCULADOS	
	Inscritos em Exercícios Anteriores	Cancelado em 2014 (f)
RESTOS A PAGAR DE DESPESAS PRÓPRIAS COM AÇÕES E SERVIÇOS PÚBLICOS DE SAÚDE (VII)	0,00	0,00

PARTICIPAÇÃO DAS DESPESAS COM AÇÕES E SERVIÇOS PÚBLICOS DE SAÚDE NA RECEITA DE IMPOSTOS LÍQUIDA E TRANSFERÊNCIAS CONSTITUCIONAIS LEGAIS - LIMITE CONSTITUCIONAL <%=> ((VI - VII f) / I)	31,62
---	-------

DESPESAS COM SAÚDE (Por Subfunção)	DOTAÇÃO INICIAL	DOTAÇÃO ATUALIZADA	DESPESAS LIQUIDADAS	
			Até o Bimestre	%
Administração Geral	1.000.000,00	1.518.199,00	1.013.804,14	66,86
Atenção Básica	2.239.000,00	2.033.860,00	1.308.790,48	64,25

GOVERNO MUNICIPAL DE FRECHEIRINHA
 Relatório Resumido da Execução Orçamentária
 Demonstrativo da Receita e Despesa com Ações de Serviços Públicos de Saúde
 Orçamentos Fiscal e da Seguridade Social
 Período: Janeiro a Agosto de 2014/Bimestre: Julho e Agosto

RREO - ANEXO XII (ADCT, art. 77)

R\$ 1,00

DESPESAS COM SAÚDE (Por Subfunção)	DOTAÇÃO INICIAL	DOTAÇÃO ATUALIZADA	DESPESAS LIQUIDADAS	
			Até o Bimestre	%
Assistência Hospitalar e Ambulatorial	890.000,00	2.282.640,00	1.839.962,79	80,60
Suporte Profilático e Terapêutico	130.000,00	60.000,00	0,00	0,00
Vigilância Sanitária	20.000,00	25.450,00	12.705,52	49,92
Vigilância Epidemiológica	130.000,00	257.900,00	218.169,21	84,59
Alimentação e Nutrição	50.000,00	14.000,00	0,00	0,00
Outras Transferências	310.000,00	260.000,00	134.763,74	51,83
TOTAL	4.769.000,00	8.450.089,00	4.528.195,88	70,17



CARLEONE JUNIOR DE ARAÚJO
 PREFEITO MUNICIPAL



FRANCISCO ANTONIO DO NASCIMENTO NETO
 Contador - CRC 10648/O-5



MUNICIPIOS CONSULTORIA E CONTAB. S/S
 CONTROLE INTERNO EM GESTÃO FISCAL



RAIMUNDO FRANCISCO BERNARDO FILHO
 SECRETÁRIO DE FINANÇAS

GOVERNO MUNICIPAL DE FRECHEIRINHA
Relatório Resumido da Execução Orçamentária
Demonstrativo das Parcerias Público-Privadas
Orçamentos Fiscal e da Seguridade Social

Período: Janeiro a Agosto de 2014/Bimestre: Julho e Agosto


RREO - ANEXO XIII (Lei nº 11.079, de 30.12.2004, arts. 22, 25 e 26)


R\$ 1,00


ESPECIFICAÇÃO	SALDO TOTAL EM 31 DE DEZEMBRO DO EXERCÍCIO ANTERIOR (a)	REGISTROS EFETUADOS EM 2014		SALDO TOTAL
		No Bimestre	Até o Bimestre (b)	
TOTAL DE ATIVOS	0,00	0,00	0,00	0,00
Direitos Futuros	0,00	0,00	0,00	0,00
Ativos Contabilizados na SPE	0,00	0,00	0,00	0,00
Contrapartida parameter Provisões de PPP	0,00	0,00	0,00	0,00
TOTAL DE PASSIVOS (I)	0,00	0,00	0,00	0,00
Obrigações Não Relacionadas a Serviços	0,00	0,00	0,00	0,00
Contrapartida para Ativos da SPE	0,00	0,00	0,00	0,00
Provisões de PPP	0,00	0,00	0,00	0,00
GARANTIAS DE PPP (II)	0,00	0,00	0,00	0,00
SALDO LÍQUIDO DE PASSIVOS DE PPP (III) = (I - II)	0,00	0,00	0,00	0,00
PASSIVOS CONTINGENTES	0,00	0,00	0,00	0,00
Contraprestações Futuras	0,00	0,00	0,00	0,00
Riscos Não Provisionados	0,00	0,00	0,00	0,00
Outros Passivos Contingentes	0,00	0,00	0,00	0,00
ATIVOS CONTINGENTES	0,00	0,00	0,00	0,00
Serviços Futuros	0,00	0,00	0,00	0,00
Outros Ativos Contingentes	0,00	0,00	0,00	0,00


DESPESAS DE PPP	EXERCÍCIO ANTERIOR	EXERCÍCIO CORRENTE (EC)	<EC+1>	<EC+2>	<EC+3>	<EC+4>	<EC+5>	<EC+6>	<EC+7>	<EC+8>	<EC+9>
Do Ente Federado	0,00	0,00	0,00	0,00	0,00	0,00	0,00	0,00	0,00	0,00	0,00
Das Estatais Não-Dependentes	0,00	0,00	0,00	0,00	0,00	0,00	0,00	0,00	0,00	0,00	0,00
TOTAL DAS DESPESAS	0,00	0,00	0,00	0,00	0,00	0,00	0,00	0,00	0,00	0,00	0,00
RECEITA CORRENTE LÍQUIDA (RCL)	0,00	0,00	0,00	0,00	0,00	0,00	0,00	0,00	0,00	0,00	0,00
TOTAL DAS DESPESAS / RCL (%)	0,00	0,00	0,00	0,00	0,00	0,00	0,00	0,00	0,00	0,00	0,00

Nota:


CARLEONE JUNIOR DE ARAÚJO
PREFEITO MUNICIPAL


FRANCISCO ANTONIO DO NASCIMENTO NETO
Contador - CRC 10648/O-5


MUNICIPIOS CONSULTORIA E CONTAB. S/S
CONTROLE INTERNO EM GESTÃO FISCAL


RAIMUNDO FRANCISCO BERNARDO FILHO
SECRETÁRIO DE FINANÇAS

GOVERNO MUNICIPAL DE FRECHEIRINHA
Relatório Resumido de Execução Orçamentária
Demonstrativo Simplificado do Relatório Resumido da Execução Orçamentária
Orçamento Fiscal e da Seguridade Social
Período: Janeiro a Agosto de 2014/Bimestre: Julho e Agosto

RREO - Anexo XIV (LRF, Art. 52, inciso I, alíneas "a" e "b" do inciso II e §1º)

R\$ 1,00

BALANÇO ORÇAMENTÁRIO	No Bimestre		Até o Bimestre	
RECEITAS				
PREVISÃO INICIAL	33.347.000,00			33.347.000,00
PREVISÃO ATUALIZADA	33.347.000,00			33.347.000,00
RECEITAS REALIZADAS	5.888.066,92			18.233.252,65
DÉFICIT ORÇAMENTÁRIO	0,00			0,00
SALDOS DE EXERCÍCIOS ANTERIORES	0,00			0,00
DE SPESAS				
DOTAÇÃO INICIAL	33.347.000,00			33.347.000,00
CRÉDITOS ADICIONAIS	0,00			0,00
DOTAÇÃO ATUALIZADA	33.347.000,00			33.347.000,00
DESPEZA EMPENHADA	5.446.313,63			23.616.870,13
DESPEZA LIQUIDADADA	4.253.504,27			18.233.252,65
SUPERÁVIT ORÇAMENTÁRIO	762.258,20			762.258,20
DESPESA POR FUNÇÃO/SUBFUNÇÃO	No Bimestre		Até o Bimestre	
DESPESAS EMPENHADAS	5.446.313,63			23.616.870,13
DESPESAS LIQUIDADADAS	4.253.504,27			17.470.994,45
RECEITA CORRENTE LÍQUIDA - RCL	Até o Bimestre			
RECEITA CORRENTE LÍQUIDA	24.210.985,93			
RECEITAS E DESPESAS DOS REGIMES DE PREVIDÊNCIA	No Bimestre		Até o Bimestre	
Regime Geral de Previdência Social				
RECEITAS PREVIDENCIÁRIAS REALIZADAS GERAL	0,00			0,00
DESPESAS PREVIDENCIÁRIAS LIQUIDADAS GERAL	0,00			0,00
RESULTADO PREVIDENCIÁRIO GERAL	0,00			0,00
Regime Próprio de Previdência dos Servidores				
RECEITAS PREVIDENCIÁRIAS REALIZADAS RPPS	0,00			0,00
DESPESAS PREVIDENCIÁRIAS LIQUIDADAS RPPS	0,00			0,00
RESULTADO PREVIDENCIÁRIO RPPS	0,00			0,00
RESULTADOS NOMINAL E PRIMÁRIO	Meta Fixada no AMF da LDO (a)	Resultado Apurado Até o Bimestre (b)	% em Relação à Meta (b/a)	
RESULTADO NOMINAL	0,00	0,00	0,00	
RESULTADO PRIMÁRIO	0,00	-580.798,43	0,00	
RESTOS A PAGAR POR PODER E MINISTÉRIO PÚBLICO	Inscrição	Cancelamento Até o Bimestre	Pagamento Até o Bimestre	Saldo a Pagar
RESTOS A PAGAR PROCESADOS				
Poder Executivo	2.561.177,04	0,00	1.368.292,58	1.192.884,46
Poder Legislativo	7.354,83	0,00	6.573,46	781,37
RESTOS A PAGAR NÃO PROCESSADOS				
Poder Executivo	9.010,71	0,00	8.671,71	339,00
Poder Legislativo	0,00	0,00	0,00	0,00
TOTAL	2.577.542,58	0,00	1.383.537,75	1.194.004,83
DE SPESAS COM AÇÕES TÍPICAS DE MDE	Valor Apurado Até o Bimestre	Limites Constitucionais Anuais		
		% Mínimo a Aplicar no Exercício	% Aplicado Até o Bimestre	
Mínimo Anual de <18% /25%> das Receitas de Impostos em	3.281.813,54	25,00	35,24	
Mínimo Anual de 60% do FUNDEB na Remuneração do	2.826.372,99	60,00	49,54	

GOVERNO MUNICIPAL DE FRECHEIRINHA
Relatório Resumido de Execução Orçamentária
Demonstrativo Simplificado do Relatório Resumido da Execução Orçamentária
Orçamento Fiscal e da Seguridade Social
Período: Janeiro a Agosto de 2014/Bimestre: Julho e Agosto

RREO - Anexo XIV (LRF, Art. 52, inciso I, alíneas "a" e "b" do inciso II e §1º)

R\$ 1,00

RECEITAS DE OPERAÇÕES DE CRÉDITO E DESPESAS DE CAPITAL	Valor Apurado Até o Bimestre	Saldo Não Realizado	
Receitas de Operações de Crédito	0,00	0,00	
Despesa de Capital Líquida	1.042.718,10	4.329.403,72	
RECEITA DE ALIENAÇÃO DE ATIVOS E APLICAÇÃO DOS RECURSOS	Valor Apurado Até o Bimestre	Saldo a Realizar	
Receita de Capital Resultante da Alienação de Ativos	0,00	0,00	
Aplicação dos Recursos da Alienação de Ativos	0,00	0,00	
DESPESAS COM AÇÕES E SERVIÇOS PÚBLICOS DE SAÚDE	Valor Apurado Até o Bimestre	Limite Constitucional Anual	
		% Mínimo a Aplicar no Exercício	% Aplicado Até o Bimestre
Despesas Próprias com Ações e Serviços Públicos de Saúde	2.944.553,89	15,00	31,62



CARLEONE JUNIOR DE ARAÚJO
PREFEITO MUNICIPAL



FRANCISCO ANTONIO DO NASCIMENTO NETO
Contador - CRC 10648/O-5



MUNICIPIOS CONSULTORIA E CONTAB. S/S
CONTROLE INTERNO EM GESTÃO FISCAL



RAIMUNDO FRANCISCO BERNARDO FILHO
SECRETÁRIO DE FINANÇAS